

Glas Innenschubladen nach Mass



Wir fertigen für Sie Innenschubladen aus 8 mm Glasstärke in unterschiedlichen Varianten und Farben an.

Varianten:

- Innenschublade mit gerader Front
- Innenschublade mit englischem Zug geschrägt
- Innenschublade mit englischem Zug geschweift

Farben:

- Glas in schwarz
- Glas in grau
- Glas in braun
- Glas in satinato
- Glas in float mit lackiertem Boden
- Glas in ultra white mit lackiertem Boden
- Glas in allen RAL und NCS Farben

Führungssysteme:

Blum Tandem 560H Vollauszug

- inkl. Kupplung
- Belastbarkeit bis 30 kg

Blum Tandem 560H Blumotion Vollauszug

- inkl. Kupplung
- Belastbarkeit bis 50 kg

Die Glas Innenschubladen sind montagefertig, inklusive der Vorbereitung für das Führungssystem, sowie fertig verklebt und lackiert. Das Führungssystem ist in unterschiedlichen Längen verfügbar und wird immer mitgeliefert.

Die Bestellungen sind individuell nach Mass und Stückanzahl möglich. Durch die sofortige Verfügbarkeit der Glasplatten können wir rasch auf Ihre Anfrage reagieren und Ihnen somit Ihre Bestellung umgehend anfertigen.

Bestellformular Glas Innenschubladen

IVO ROOB
+43 699/106 40 960
Schönbrunner Alle 44
2331 Vösendorf
info@ir-dertischler.at
www.ir-dertischler.at

Anfrage

Bestellung

Firma:

Ansprechperson:

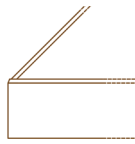
Anschrift:

Telefon:


Bestelldatum:

Lieferdatum:

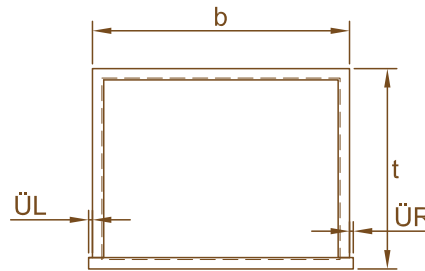
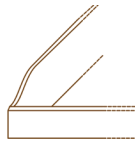
Variante 1:
Innenschublade mit
gerader Front



Variante 2:
Innenschublade
mit englischem Zug
geschrägt



Variante 3:
Innenschublade
mit englischem Zug
geschweift



Variante	Stück- anzahl	Korpussinlichtmaß		Schubladenaußenmaß		Seiten- höhe (h)	VST	ÜL	ÜR	ÜU
		(b)	(t)	(b)	(t)					

Sämtliche Maße werden in mm angegeben.

VST = Höhe vom Vorderstück, ÜL = Überstand links, ÜR = Überstand rechts, ÜU = Überstand unten